

Зберігаємо на робочий стіл ФАЙЛ яки треба підписати, в браузері на комп'ютері виконуємо наступні дії:

1. Переходимо за посиланням:

<https://ca.dii.gov.ua/sign>

вибираємо:

Довірчі послуги ▾ Захищені носії ▾ Стати представництвом Новини Пункти обслуговування Дія.Підпис ▾ Ще ▾

Підписати документ

Підписати файл за допомогою

Електронного підпису	→
Дія.Підпис - UA	→
Дія.Підпис - EU	→

Версія від 2024.04.15 13:00

⚠ Звертаємо увагу

Для створення кваліфікованого електронного підпису або печатки необхідно мати чинні особисті ключі та сертифікати від Дії або видані іншим кваліфікованим надавачем електронних довірчих послуг.

Сервіс підтримує особисті ключі та сертифікати відкритих ключів усіх кваліфікованих надавачів електронних довірчих послуг.

Під час роботи сервісу інформація, що міститься у файлах користувача, оброблюється в браузері та не передається Надавачу.

2. Заходимо на ДІЮ в телефоні і скануємо QR код:

Підписати документ



Зчитування особистого ключа



Натисність або зчитайте QR-код сканером у застосунку Дія та дотримуйтесь інструкцій QR-код буде дійсним ще 02:16

⚠ Звертаємо увагу

Для створення кваліфікованого електронного підпису або печатки необхідно мати чинні особисті ключі та сертифікати від Дії або видані іншим кваліфікованим надавачем електронних довірчих послуг.

Сервіс підтримує особисті ключі та сертифікати відкритих ключів усіх кваліфікованих надавачів електронних довірчих послуг.

Під час роботи сервісу інформація, що міститься у файлах користувача, оброблюється в браузері та не передається Надавачу.

3. Виконати ДІЮ підпис та отримати наступне вікно:

Перевірте дані

Що таке сертифікат? ▾

Стукалов Кирило Олександрович

РНОКПП
3177216638

УНЗР
19861227-05836

Сертифікати

📄 ЕЦП (ДСТУ 4145), Неспровствність (ДСТУ 4145) ⬇
EU-382367105294AF970400000027681200E7898A02.cer

Назад

Далі

Версія від 2024.04.15 13:00

⚠ Звертаємо увагу

Для створення кваліфікованого електронного підпису або печатки необхідно мати чинні особисті ключі та сертифікати від Дії або видані іншим кваліфікованим надавачем електронних довірчих послуг.

Сервіс підтримує особисті ключі та сертифікати відкритих ключів усіх кваліфікованих надавачів електронних довірчих послуг.

Під час роботи сервісу інформація, що міститься у файлах користувача, оброблюється в браузері та не передається Надавачу.

4. Клікаємо далі і переходимо до наступного вікна: Вибираємо обрати інший формат:

Підписати та зберегти

Що таке АSIC? ▾

👉 **Рекомендуємо підписувати документи у форматі АSIC-Е.**

Це уніфікований формат електронного документообігу, який гарантує, що ваші документи прийматимуть всі держоргани.

Так, підписати в форматі АSIC-Е

Ні, обрати інший формат

Версія від 2024.04.15 13:00

⚠ Звертаємо увагу

Для створення кваліфікованого електронного підпису або печатки необхідно мати чинні особисті ключі та сертифікати від Дії або видані іншим кваліфікованим надавачем електронних довірчих послуг.

Сервіс підтримує особисті ключі та сертифікати відкритих ключів усіх кваліфікованих надавачів електронних довірчих послуг.

Під час роботи сервісу інформація, що міститься у файлах користувача, оброблюється в браузері та не передається Надавачу.

5. Вибираємо 1 пункт як на картинці:

Підписати документ

- PAdES. Дані та підпис зберігаються в PDF файлі (*.pdf)
- CAdES. Дані та підпис зберігаються в CMS файлі (*.p7s)
- NEW!** ASIC. Дані та підпис зберігаються в архіві
 - ASIC-E. Дані та підпис зберігаються в архіві (розширений формат)
 - ASIC-S. Дані та підпис зберігаються в архіві (простий формат)

Алгоритм підпису

ДСТУ 4145

Тип підпису

Підпис та дані в одному файлі (enveloped)

Формат підпису

CAdES-X Long – Довгостроковий з повними даними Ц...

Перетягніть сюди файл(и)
для підпису
або завантажте його зі свого носія
(doc, pdf, docx та інші)

Звертаємо увагу

Для створення кваліфікованого електронного підпису або печатки необхідно мати чинні особисті ключі та сертифікати від ДІІ або видані іншим кваліфікованим надавачем електронних довірчих послуг.

Сервіс підтримує особисті ключі та сертифікати відкритих ключів усіх кваліфікованих надавачів електронних довірчих послуг.

Під час роботи сервісу інформація, що міститься у файлах користувача, оброблюється в браузері та не передається Надавачу.

6. Пункт2 – вибираємо файл для підпису на робочому столі (ми його попередньо там зберегли):

Відкрита файлу

Робочий стіл

Пошук: Робочий стіл

Ім'я	Дата змінення	Тип
Shortcuts	08.08.2024 10:21	Папка файлів
договор субаренда	09.08.2024 16:43	Папка файлів
The-Godfather-Theme-Fingerstyle-TAB	25.02.2024 18:12	Foxit PhantomPDF PDF Document
Заява на участь	12.08.2024 16:55	Microsoft Word Document
інструкція	12.08.2024 17:21	Microsoft Word Document
коза facebook	10.06.2024 16:23	Text Document
пашпорт	12.08.2024 17:21	Foxit PhantomPDF PDF Document
планування Л	12.08.2024 16:30	Microsoft Excel Spreadsheet

Ім'я файлу: пашпорт

Усі файли

Відкрити Скасувати

Алгоритм підпису
ДСТУ 4145

Тип підпису

Підпис та дані в одному файлі (enveloped)

Формат підпису
CAdES-X Long – Довгостроковий з повними даними Ц...

Перетягніть сюди файл(и)
для підпису
або завантажте його зі свого носія
(doc, pdf, docx та інші)

Звертаємо увагу

Для створення кваліфікованого електронного підпису або печатки необхідно мати чинні особисті ключі та сертифікати від ДІІ або видані іншим кваліфікованим надавачем електронних довірчих послуг.

Сервіс підтримує особисті ключі та сертифікати відкритих ключів усіх кваліфікованих надавачів електронних довірчих послуг.

Під час роботи сервісу інформація, що міститься у файлах користувача, оброблюється в браузері та не передається Надавачу.

7. Клікаємо ПІДПИСАТИ:

(* .p7s)

- NEW!** ASIC. Дані та підпис зберігаються в архіві
- ASIC-E. Дані та підпис зберігаються в архіві (розширений формат)
 - ASIC-S. Дані та підпис зберігаються в архіві (простий формат)

Алгоритм підпису

ДСТУ 4145

Тип підпису

Підпис та дані в одному файлі (enveloped)

Формат підпису

CAdES-X Long – Довгостроковий з повними даними Ц...

Файл(и) для підпису:

- паспорт.pdf

[Змінити](#)

Підписати

Назад

⚠ Звертаємо увагу

Для створення кваліфікованого електронного підпису або печатки необхідно мати чинні особисті ключі та сертифікати від Дії або видані іншим кваліфікованим надавачем електронних довірчих послуг.

Сервіс підтримує особисті ключі та сертифікати відкритих ключів усіх кваліфікованих надавачів електронних довірчих послуг.

Під час роботи сервісу інформація, що міститься у файлах користувача, оброблюється в браузері та не передається Надавачу.

8. Скануємо QR код через ДІЮ на телефоні



Накладання підпису на файл



Натисність або зчитайте QR-код сканером у застосунку **Дія** та дотримуйтеся інструкцій QR-код буде дійсним ще 02:54

⚠ Звертаємо увагу


Для створення кваліфікованого електронного підпису або печатки необхідно мати чинні особисті ключі та сертифікати від Дії або видані іншим кваліфікованим надавачем електронних довірчих послуг.

Сервіс підтримує особисті ключі та сертифікати відкритих ключів усіх кваліфікованих надавачів електронних довірчих послуг.


Під час роботи сервісу інформація, що міститься у файлах користувача, оброблюється в браузері та не передається Надавачу.


9. Отримавши результат, що підписано клікаємо на надпис: ЗАВАНТАЖИТИ ВСЕ АРХІВОМ:


ПІДПИСАТИ ДОКУМЕНТ

 Документ підписано

⬇ Завантажити все архівом

 Файл з підписом	⬇
паспорт.pdf.p7s	
332.7 КБ	

 Файл(и) без підпису	⬇
паспорт.pdf	
314.6 КБ	

 Протокол створення та перевірки кваліфіков...	⬇
паспорт_Validation_Report.pdf	
49.8 КБ	


Підписувачі
Підписувач
Стукалов Кирило Олександрович
П.І.Б.
Стукалов Кирило Олександрович


ДОКУМЕНТ

 Документ підписано

Файл паспорт.pdf.p7s.zip збережено до директорії "Завантаження"

⬇ Завантажити все архівом

 Файл з підписом	⬇
паспорт.pdf.p7s	
332.7 КБ	

 Файл(и) без підпису	⬇
паспорт.pdf	
314.6 КБ	

Звертаємо увагу

Для створення кваліфікованого електронного підпису або печатки необхідно мати чи особисті ключі та сертифікати від Дії або іншим кваліфікованим надавачем електронних довірчих послуг.

Сервіс підтримує особисті ключі та сервіс відкритих ключів усіх кваліфікованих надавачів електронних довірчих послуг.

Під час роботи сервісу інформація, що міститься у файлах користувача, обробляється в браузері та не передається Надавачу.

Звертаємо

Для створення кваліфікованого електронного підпису або печатки необхідно мати чи особисті ключі та сертифікати від Дії або іншим кваліфікованим надавачем електронних довірчих послуг.

Сервіс підтримує особисті ключі та сервіс відкритих ключів усіх кваліфікованих надавачів електронних довірчих послуг.

10. Завантажений архів завантажити в заявку на відповідний лот або надіслати на електронну пошту:
ukrinvestenergoconsult@gmail.com